

# LimeSurvey manuál

Vytvořeno pro verzi LimeSurvey 3.20.1.

## 0. Přihlášení

- Nejprve požádejte o zřízení účtu - požádejte buď Vladimíra Blažka osobně, napište na email [vladimir.blazek@techlib.cz](mailto:vladimir.blazek@techlib.cz), nebo volejte na tel. číslo +420 775 883 511
- Přejděte na web naší instalace LimeSurvey ([feedback.techlib.cz/index.php/admin](https://feedback.techlib.cz/index.php/admin))
- Zkontrolujte, zda je jako typ přihlášení nastavené "LDAP". Pokud není, nastavte ho



Log in

Authentication method

LDAP

Username

Password

Language

Default

Log in

- Přihlaste se za pomoci jednoduší identifikace, tedy stejnými údaji jako např. na web, či do e-mailu NTK

## 1. Tvorba dotazníku

- Klikněte na tlačítko se zeleným plus symbolem "Create survey"
- Vyplňte povinný titul dotazníku a zvolte výchozí jazyk z menu
- Uložte kliknutím na tlačítko "Save" vpravo nahoře

Create, import, or copy survey

Create Import Copy

< Text elements General settings Presentation & navigation Publication & access control Notification & data management Participant settings >

1. Survey title:

2. Base language: Czech

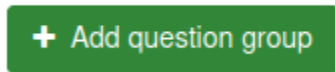
Create example question group and question? Off

3. Save Close


- d) Uvidíte hlavní menu LimeSurvey. Přepněte v levém menu ze záložky “Settings” na “Structure”



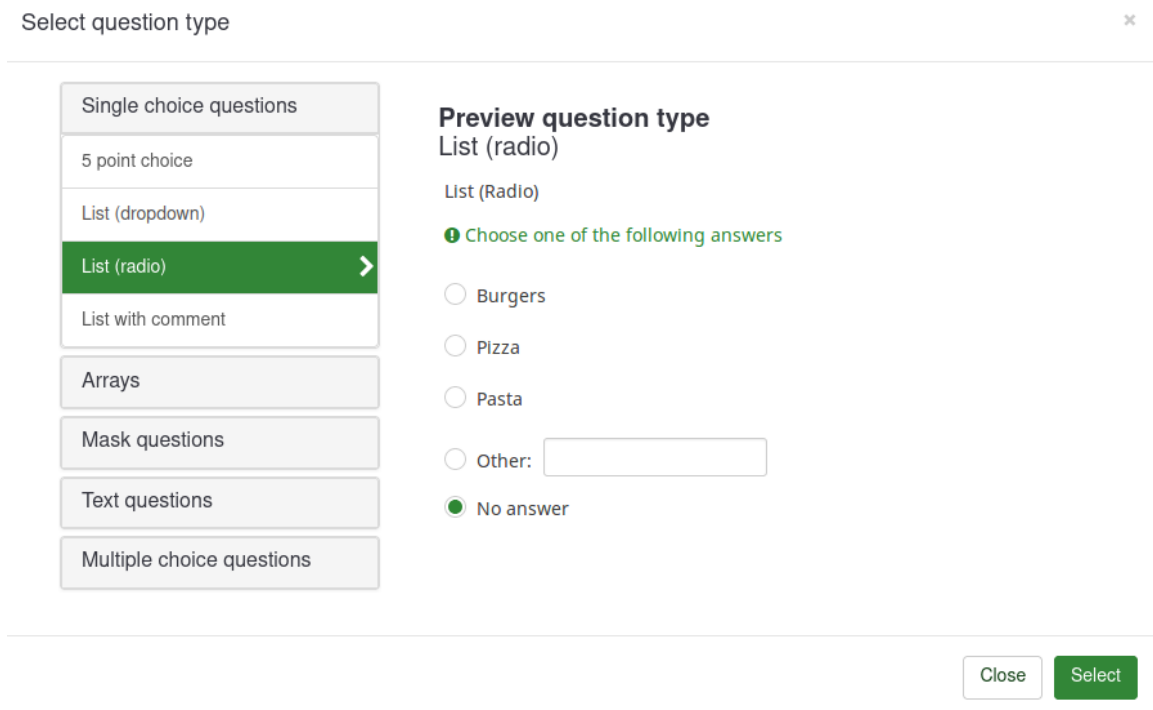
- e) Vytvořte skupinu otázek. Každý dotazník potřebuje aspoň jednu, případně si pomocí nich můžete dotazník strukturovat



- f) Vyplňte jméno skupiny (“Title”) a skupinu uložte s přidáním otázky (“Save and add question”)



- g) Vyplňte kód (“Code”) otázky a taky text toho, na co se chcete zeptat. V menu napravo pak můžete otázku dále nastavit
- h) Změňte typ otázky. Výchozí je “Long free text”, tedy velké textové pole. Klikněte na tenhle nápis v poli typ otázky (“Question type”). Vyskočí okno. Vyberte z levého nejklassičtější “Single choice question” a z nabídky pak “List (radio)”. Uložte kliknutím na tlačítko “Select” v pravém spodním rohu vyskakovacího okna



- i) Až jste spokojeni s nastavením, otázku uložte kliknutím na zeleně zbarvené tlačítko pro uložení (“Save”) v pravém horním rohu
- j) Nyní je třeba přidat možnosti odpovědí. Pokud jste v předchozím kroku postupovali správně, před Vámi by se měla objevit malá tabulka, kde je hypertextový link na přidání možností odpovědí “You need to add answer options to this question”  
(Nebo jdou odpovědi vždy přidávat a měnit po kliknutí na “Edit answer options” tlačítko v horním menu, druhé zprava)

## Question summary *HowAreYou* (ID: 5233)

**Question group:** *Example\_group\_1* (ID:688)  
**Code:** *HowAreYou* : (Optional question)  
**Question:** Jak se máte?  
**Help:**  
**Type:** List (radio)  
**Warning:** You need to add answer options to this question  
**Mandatory:** No  
**Relevance equation:** 1

- k) Přidejte odpovědi podle potřeby. Vpravo nahoře klikněte na “Save and close”
- l) Když chcete přidat další otázku, klikněte v levém menu, pod záložkou “Structure” na tlačítko “Add question”. Dále při přidávání otázek opakujte kroky g) - j)
- m) Až budete mít dotazník hotový, podívejte se na něj pomocí preview - druhý button zleva v horním menu “Preview survey”
- n) Pokud je vše tak, jak má být, dotazník aktivujte. Klikněte na “Activate survey, zkontrolujte, že vše je nastavené podle obrázku

<b>Anonymized responses?</b>	<input type="text" value="No"/>	<b>Date stamp?</b>	<input type="text" value="Yes"/>
<b>Save IP address?</b>	<input type="text" value="No"/>	<b>Save referrer URL?</b>	<input type="text" value="No"/>
<b>Save timings?</b>	<input type="text" value="No"/>		

- o) Objeví se další obrazovka s dotazem,, zda chcete dotazník přepnout do specifického modu s omezeným přístupem - nechcete. U “Closed access mode”, vyberte “No thanks”
- p) Váš dotazník můžete distribuovat uživatelům pomocí odkazu na hlavním panelu

Stop this survey
Execute survey
Tools
Display/Export

---

Survey summary : Dotazník - ukázka (ID 627127)

<b>Survey URL:</b>	
Czech (Base language):	<a href="http://feedback.test.ntkcz.cz/627127?lang=cs">http://feedback.test.ntkcz.cz/627127?lang=cs</a>
End URL:	-
Number of questions/groups:	1/1